

# Feuille de déclaration du rendement Blé tendre blanc d'hiver

ID Agricorp :

Nom du client :

Superficie totale (acres) :

Propriétaire (le cas échéant) :

Année de programme :






Métayer (le cas échéant) :

Date :

Votre part de la superficie :

**Note** : Pour préserver l'intégrité du programme Assurance-production, Agricorp vérifie des rendements au hasard pour s'assurer qu'il n'y a pas eu de fausse déclaration accidentelle ou intentionnelle. Nous pourrions revoir votre déclaration de rendement pour vérifier le rendement que vous avez déclaré. Conservez la présente *Feuille de déclaration du rendement* et tous vos états de règlement, mesures de cellules à grain, reçus et autres documents connexes pendant au moins six ans.

## Inscrivez le rendement de votre récolte de blé tendre blanc d'hiver

Veuillez écrire à l'encre	Blé tendre blanc d'hiver Rendement sec en boisseaux			
	Catégorie 1 et 2	Catégorie 3*	Catégorie fourragère*	Autre*
 Récolte vendue et récolte entreposée à l'élevateur (pas encore vendue)				
 Récolte ayant servi à l'alimentation du bétail				
 Récolte entreposée dans des cellules à grain rondes				
 Récolte entreposée dans des cellules à grain carrées				
 Récolte entreposée dans des remorques à décharge par gravité (p. ex., semences)				
Communiquez chacun des totaux à Agricorp :				

\* Les rendements des récoltes de blé qui sont de catégorie 3 ou moins peuvent être réduits d'après un facteur de rajustement de la qualité. (Ce rajustement augmente la probabilité d'obtenir une indemnité et/ou le montant de l'indemnité.)

## Appelez Agricorp

Après avoir terminé de calculer votre rendement, veuillez appeler Agricorp en composant le 1 888 247-4999. La date finale de déclaration de votre rendement est le **1<sup>er</sup> septembre**.

Soyez prêt à répondre aux questions suivantes :

1. Comment le présent rendement se compare-t-il aux rendements des dernières années? (cochez une case) :

Au-dessus de la moyenne  Moyenne  En dessous de la moyenne

2. Si votre rendement est en dessous de la moyenne, quelle est la cause de cette diminution? \_\_\_\_\_

3. Combien d'acres avez-vous récoltés? \_\_\_\_\_  
Total

4. À quelle date avez-vous terminé la récolte? \_\_\_\_\_  
mm      jj      aaaa

5. Y a-t-il des acres non récoltés? \_\_\_\_\_

6. Quel était le rendement par acre? \_\_\_\_\_


7. Si votre exploitation agricole dispose d'une aire d'entreposage, avez-vous obtenu le poids spécifique d'un échantillon? \_\_\_\_\_


**Note** : Chaque année, vous constituez un rendement agricole moyen reflétant votre production potentielle. Agricorp se sert du rendement que vous déclarez pour mettre à jour cette moyenne. Pour les clients qui ne déclarent pas leur rendement, Agricorp peut assigner une valeur au rendement afin de déterminer le rendement agricole moyen du client pour l'année de programme suivante. Protégez le rendement agricole moyen que vous avez constitué en déclarant votre rendement d'ici le 1<sup>er</sup> septembre.

# Mesures de la capacité d'entreposage


## Blé tendre blanc d'hiver

Utilisez la présente feuille pour inscrire les mesures de vos modules d'entreposage pour la récolte mentionnée sur la *Feuille de déclaration du rendement* (voir au recto). Inscrivez les quantités entreposées dans des cellules à grain rondes ou carrées. Pour chaque cellule à grain, inscrivez la catégorie et le poids spécifique d'un échantillon.

 Cellules à grain rondes	Exemple	1	2	3	4	5
Circonférence (C)	<b>60,2 pi</b>					
Hauteur de la récolte, excluant le cône vers le haut (A)	<b>14,5 pi</b>					
Hauteur et direction du cône (B)	<b>6 pi, vers le haut</b>					
Poids spécifique	<b>60</b>					
Catégorie	<b>2</b>					
Récolte entreposée (en boisseaux)	<b>3803</b>					

 Cellules à grain carrées	Exemple	1	2	3	4	5
Hauteur (H)	<b>8 pi</b>					
Longueur (L)	<b>20 pi</b>					
Largeur (I)	<b>10 pi</b>					
Poids spécifique	<b>60</b>					
Catégorie	<b>2</b>					
Récolte entreposée (en boisseaux)	<b>1280</b>					

Évaluez et inscrivez la quantité de la récolte entreposée dans les remorques à décharge par gravité. Veuillez inclure la récolte entreposée pour les semences. Inscrivez la catégorie et le poids spécifique d'un échantillon pour chaque remorque.

 Remorques à décharge par gravité	Exemple	1	2	3	4	5
Poids spécifique	<b>60</b>					
Catégorie	<b>2</b>					
Récolte entreposée estimée (en boisseaux)	<b>225</b>					

Veuillez conserver le présent document pour vos dossiers.